

# Inspiron 11-3147 2-in-1

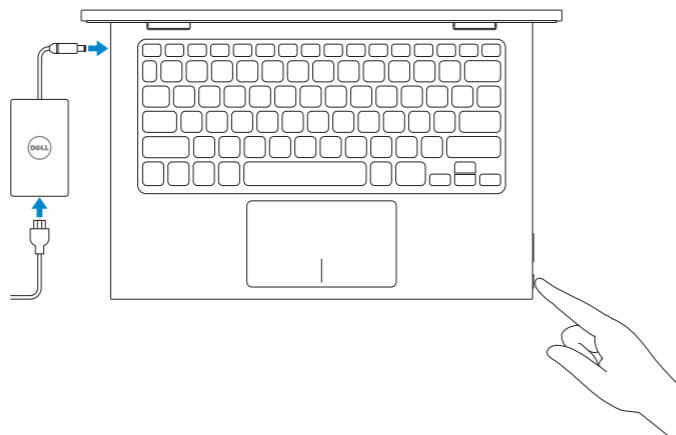
## Quick Start Guide

Hurtig startguide  
Pikaopas  
Hurtigstart  
Snabbstartguide



### 1 Connect the power adapter and press the power button

Tilslut strømadapteren og tryk på tænd/sluk-knappen  
Kytke verkkolaite ja paina virtapainiketta  
Slik kobler du til strømadapteren og trykker på strømknappen  
Anslut strömadaptern och tryck på strömbrytaren



### 2 Finish Windows setup

Udfør Windows Installation | Suorita Windows-asennus loppuun  
Fullfør oppsett av Windows | Slutför Windows-inställningen



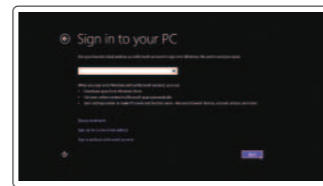
#### Enable security and updates

Aktivér sikkerhed og opdateringer  
Ota suojaus ja päivitykset käyttöön  
Aktiver sikkerhet og oppdateringer  
Aktivera säkerhet och uppdateringar



#### Connect to your network

Opret forbindelse til netværket  
Muodosta verkkoyhteys  
Koble deg til nettverket ditt  
Anslut till ditt nätverk



#### Sign in to your Microsoft account or create a local account

Log på din Microsoft-konto eller opret en lokal konto  
Kirjautu Microsoft-tilillesi tai luo paikallinen tili  
Logg inn på Microsoft-kontoen din eller opprett en lokal konto  
Logga in till ditt Microsoft-konto eller skapa ett lokalt konto

### 3 Explore resources

Udforsk ressourcer | Tutustu resurssieihin  
Utforsk ressurser | Utforska resurser



#### Help and Tips

Hjælp og tips | Ohje ja vinkkejä  
Hjelp og tips | Hjälp och tips



#### My Dell

Min Dell | Dell-tietokoneeni  
Min Dell | Min Dell



#### Register your computer

Registrer computeren | Rekisteröi tietokone  
Registrer datamaskinen din | Registrera datorn

### Shortcut keys

Genvejstaster | Pikavalintanäppäimet  
Snarveistaster | Kortkommandon



#### Mute audio

Slå lyd fra | Mykistä ääni  
Lydløs | Stäng av ljud



#### Decrease volume

Forminsk lydstyrke | Vähennä äänenvoimakkuutta  
Reduser lyden | Minska volymen



#### Increase volume

Forøg lydstyrke | Lisää äänenvoimakkuutta  
Øk lyden | Öka volymen



#### Play/Pause

Afspil/Afbryd midlertidigt | Toista/tauko  
Spill/pause | Spela upp/pausa



#### Open Search charm

Åbn amuletten Søg | Avaa Hae-oikopolku  
Åpne søk-perlen | Öppna snabbknappen Sök



#### Open Share charm

Åbn amuletten Deling | Avaa Jaa-oikopolku  
Åpne del-perlen | Öppna snabbknappen Dela



#### Open Devices charm

Åbn amuletten Enheder | Avaa Laitteet-oikopolku  
Åpne enhetsperle | Öppna Enheter-snabbknappen



#### Open Settings charm

Åbn amuletten Indstillinger | Avaa Asetukset-oikopolku  
Åpne innstillingsperle | Öppna Inställningar-snabbknappen



#### List recently-used apps

Vis senest anvendte apps | Luettele äskettäin käytetyt sovellukset  
Liste over de siste brukte appene | Lista med nyss använda appar



#### Display active app menu-bar

Vis aktiv app-menubjelke | Näytä aktiivisten sovellusten valikkorivi  
Vis menylinjen til den aktive appen | Visa menyfält med aktiva appar



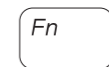
#### Decrease brightness

Forminsk lysstyrke | Vähennä kirkkautta  
Demp lysstyrken | Minska ljusstyrkan



#### Increase brightness

Forøg lysstyrke | Lisää kirkkautta  
Øk lysstyrken | Öka ljusstyrkan



#### Turn off/on wireless

Slå trådløst fra/til | Kytke langaton yhteys pois/päälle  
Slå av/på trådløs tilkobling | Slå av/på trådlösa nätverk

**NOTE:** For more information, see *Specifications* at [dell.com/support](http://dell.com/support).

**BEM/ERK!** Du kan finde flere oplysninger i *Specifikationer* på [dell.com/support](http://dell.com/support).

**HUOMAUTUS:** Lisätietoja on kohdassa *Tekniset tiedot* sivulla [dell.com/support](http://dell.com/support).

**MERK:** Se *Specifikasjoner* i [dell.com/support](http://dell.com/support) for å finne mer informasjon.

**ANMÄRKNING:** För mer information, se *Specifikationer* på [dell.com/support](http://dell.com/support).

## Product support and manuals

Produktsupport og manualer  
Tuotetuki ja käyttöoppaat  
Produktstøtte og -håndbøger  
Produktsupport och handböcker

## Contact Dell

Kontakt Dell | Dellin yhteystiedot  
Kontakt Dell | Kontakta Dell

## Regulatory and safety

Lovgivningsmæssigt og sikkerhed  
Säädöstenmukaisuus ja turvallisuus  
Lovpälagte forhold og sikkerhet  
Reglering och säkerhet

## Regulatory model

Regulatorisk model | Säädösten mukainen malli  
Regulerende modell | Regleringsmodell

## Regulatory type

Regulatorisk type | Säädösten mukainen tyyppi  
Regulerende type: | Regleringstyp

## Computer model

Computermodell | Tietokoneen malli  
Datamaskinmodell | Datormodell

[dell.com/support](http://dell.com/support)

[dell.com/support/manuals](http://dell.com/support/manuals)

[dell.com/windows8](http://dell.com/windows8)

[dell.com/contactdell](http://dell.com/contactdell)

[dell.com/regulatory\\_compliance](http://dell.com/regulatory_compliance)

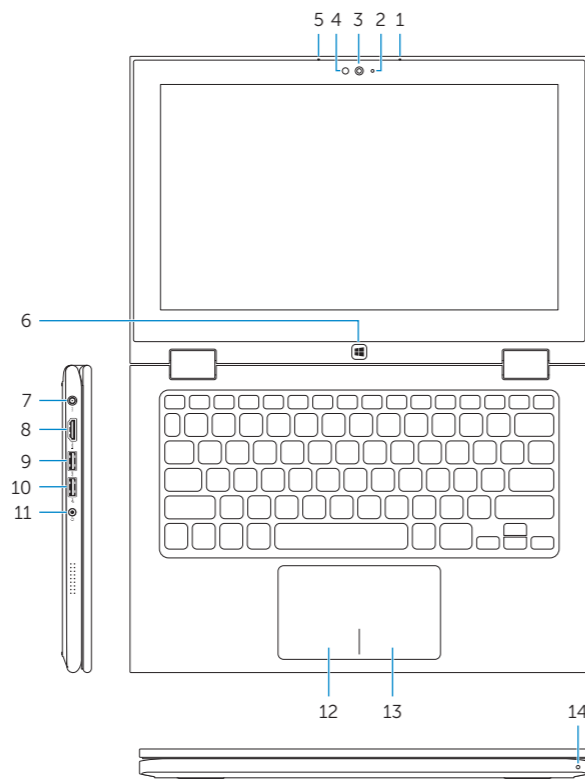
P20T

P20T001

Inspiron 11-3147

## Features

Funktioner | Ominaisuudet | Funksjoner | Funktionen



1. Right microphone
2. Camera-status light
3. Camera
4. Ambient-light sensor
5. Left microphone
6. Windows button
7. Power-adaptor port
8. HDMI port
9. USB 3.0 port
10. USB 2.0 port
11. Headset port
12. Left-click area
13. Right-click area
14. Power and battery-status light
15. Power button
16. Volume-control buttons (2)
17. USB 2.0 port
18. Media-card reader
19. Security-cable slot
20. Regulatory label
21. Service Tag label

1. Højre mikrofon
2. Statusindikator for kamera
3. Kamera
4. Sensor for omgivende lys
5. Venstre mikrofon
6. Windowsknap
7. Port til strømsadapler
8. HDMI-port
9. USB 3.0-port
10. USB 2.0-port
11. Headset-port
12. Område til venstreklik
13. Område til højreklik
14. Statusindikator for strøm og batteri
15. Tænd/sluk-knap
16. Volumenkontrollknapper (2)
17. USB 2.0-port
18. Mediekortlæser
19. Sikkerhedskablets åbning
20. Lovgivningsmæssig etiket
21. Servicekodeetiket

1. Oikea mikrofoni
2. Kameran tilan merkkivalo
3. Kamera
4. Ympäristön valotunnistin
5. Vasen mikrofoni
6. Windows-painike
7. Verkkolaiteportti
8. HDMI-portti
9. USB 3.0 -portti
10. USB 2.0 -portti
11. Kuulokeliitäntä
12. Vasemman napsautuksen alue
13. Oikean napsautuksen alue
14. Virran ja akun tilan merkkivalo
15. Virtapainike
16. Äänenvoimakkuus-painikkeet (2)
17. USB 2.0 -portti
18. Muistikortinlukija
19. Suojakaapelin paikka
20. Säädöstenmukaisuustarra
21. Huoltomerkitarra

1. Høyre mikrofon
2. Statuslys for kamera
3. Kamera
4. Sensor for omgivelseslys
5. Venstre mikrofon
6. Windows-knapp
7. Kontakt for strømforsyning
8. HDMI-port
9. USB 3.0-port
10. USB 2.0-port
11. Hodetelefonport
12. Venstreklikk-område
13. Høyreklikk-område
14. Strøm- og batteristatuslampe
15. Strømknapp
16. Volumknapper (2)
17. USB 2.0-port
18. Mediekortleser
19. Spor for sikkerhetskabel
20. Forskriftsetikett
21. Etikett med tjenestemerke

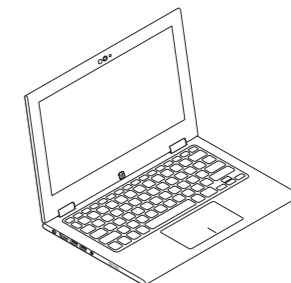
1. Höger mikrofon
2. Kamerastatuslampe
3. Kamera
4. Ljussensor
5. Vänster mikrofon
6. Windows-knapp
7. Nätagadapterport
8. HDMI-port
9. USB 3.0-port
10. USB 2.0-port
11. Hörlursport
12. Område för vänsterklick
13. Område för högerklick
14. Statuslampe för strøm och batteri
15. Strömbrytare
16. Knappar för volymkontroll (2)
17. USB 2.0-port
18. Mediakortläsare
19. Plats för kabellås
20. Regleringsetikett
21. Etikett med servicenummer

## Modes

Funktioner | Tilat | Moduser | Lägen

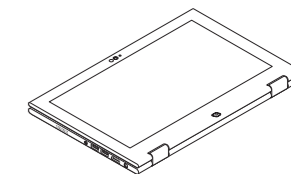
### Notebook

Notebook | Notebook-tietokone  
Bærbar | Notebook



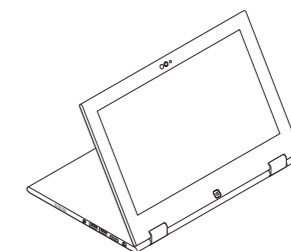
### Tablet

Tablet-pc | Taulutietokone  
Nettbrett | Surfplatta



### Tablet Stand

Tablet-fod | Taulutietokoneen tuki  
Stående nettbrett | Stående surfplatta



### Tent

Telt | Teltta  
Telt | Tält

